

預金口座振替による代金回収システム **ワイドネット**<sup>®</sup>

---

ネット口座振替受付サービス

取扱い説明書



城西大学附属

城西中学・高等学校



三菱UFJファクター株式会社

◆ 動作検証済みOS、ブラウザ

媒体	OS	ブラウザ
PC	Windows7	InternetExplorer11 FireFox Google Chrome
スマートフォン タブレット	iOS 9	Safari
	Android 4.x、5.x	Android標準ブラウザ Google Chrome

当校サイトからリンクされ、最初に表示する画面です。  
 ◆ 個人情報保護方針、注意事項の内容に同意いただき、【次へ】ボタンで「基本情報入力」画面に進みます。

委託者ロゴ
○×株式会社

Web口座振替契約受付サービス

ご利用案内 > 基本情報入力 > 入力内容確認 > メール送信

> ご利用可能金融機関

<ul style="list-style-type: none"> <li>・三菱東京UFJ銀行</li> <li>・じぶん銀行</li> <li>・ソニー銀行</li> <li>・地方銀行</li> </ul>	<ul style="list-style-type: none"> <li>・みずほ銀行</li> <li>・ジャパンネット銀行</li> <li>・セブン銀行</li> <li>・信用金庫</li> </ul>	<ul style="list-style-type: none"> <li>・三井住友銀行</li> <li>・楽天銀行</li> <li>・イオン銀行</li> </ul>	<ul style="list-style-type: none"> <li>・りそな銀行/埼玉りそな銀行</li> <li>・住信SBIネット銀行</li> <li>・ゆうちょ銀行</li> <li><a href="#">→詳細はこちら</a></li> </ul>
---	---	--	---

> お手続きの流れ

お申込みから口座登録までの流れ

STEP1 基本情報入力

お申込者（口座名義人）の氏名、生年月日、メールアドレスを入力します。

↓

STEP2 メール受信

入力したメールアドレスに金融機関選択サイトのURLとパスワードのメールが2通届きます。（info@nekonet.co.jpより送信されます）

↓

STEP3 金融機関選択

金融機関選択サイトにログイン後、金融機関の選択、口座情報を入力します。  
※金融機関サイトへは別ウィンドウで遷移します。

↓

STEP4 金融機関サイトでの手続き

各金融機関の案内に従って手続きしてください。（預金通帳が必要な場合があります）  
金融機関によっては、最後の完了画面で「収納機関へ戻る」等のボタンが表示されますので、必ずボタンを押してください。押さないでブラウザを閉じて（「×」を押下して）しまいますと、正常に完了しませんので、ご注意ください。

↓

STEP5 登録完了

正常に完了しましたら、登録完了メールがご登録頂いたメールアドレスに届きます。

MUFホームページに掲載している、「ご利用可能金融機関」へリンクします。

> 個人情報保護方針

当社（収納機関）は、「Web口座振替契約受付サービス」のお申し込みをいただく際に、お申込者（口座名義人）よりご提供いただく個人情報につきましては、以下の通り個人情報の保護に関する法律（平成15年法律第57号。以下「個人情報保護法」という。）をはじめとする個人情報に関する法令およびその他の規範を遵守します。

1. 個人情報の取得および利用目的  
(利用目的)  
当社（収納機関）は、各種代金の口座振替・自動払込手続を行うため、お申込者の個人情報を取得します。また、上記業務を円滑に進めるため、口座振替の事務処理を行う収納代行会社、情報処理会社等に業

個人情報保護方針の内容に同意する

> 注意事項

1. 必ず、口座名義人ご本人がお手続きしてください。

2. 当サイトは従来型携帯電話（いわゆる「ガラケー（フィーチャーフォン）」）には対応していません。

3. 各セッションにおいて、15分操作されない場合はタイムアウトになりますので、ご注意ください。

4. ブラウザの戻る、進む、再読み込みボタンは使用しないでください。必ず画面内のボタンを使用してください。

5. 当サイトは三菱UFJファクター株式会社、金融機関選択サイトはヤマトシステム開発株式会社が運営しています。

6. 金融機関サイトでは、収納機関名として「三菱UFJファクター株式会社」と表示されます。（金融機関によっては、収納機関名（お申し込み先名称）が表示される場合があります）

注意事項の内容に同意する

閉じる

▶ 次へ

P3へ

三菱UFJファクター株式会社

Copyright (C) Yamato System Development Co., Ltd All Rights Reserved

Copyright© The Mitsubishi UFJ Factors Limited. All rights Reserved.

2

## 委託者ロゴ ○×株式会社

Web口座振替契約受付サービス

ご利用案内 > 基本情報入力 > 入力内容確認 > メール送信

### 基本情報入力

お申込者（口座名義人）の情報を入力してください。  
※口座名義人ご本人の情報を入力してください。  
※氏名がアルファベット表記の方は、全角アルファベットで申込者氏名（漢字）を入力してください。

※当サイトで使用できない文字について → **P7へ**

・申込者氏名(漢字) 姓を入力してください。

<input type="checkbox"/> お客様番号【必須】	<input type="text"/> 半角数字 取納機関（お申し込み先）から指定された番号を入力してください
<input type="checkbox"/> 申込者氏名(漢字)【必須】	山田 太郎 漢字
<input type="checkbox"/> 申込者氏名(カナ)【必須】	ヤマダ タロウ 全角カナ
<input type="checkbox"/> 申込者生年月日【必須】	年 月 日
<input type="checkbox"/> 申込者メールアドレス【必須】	<input type="text"/> 同一のアドレスを再入力してください

戻る 次へ → **P4へ**

MUFG  
三菱UFJファクター株式会社

Copyright (C) Yamato System Development Co.,Ltd All Rights Reserved

◆ 申込者の情報を入力し、【次へ】で「入力内容確認」画面に進みます。

- ・お客様番号
- ・申込者氏名（漢字）
- ・申込者氏名（カナ）
- ・申込者生年月日
- ・申込者メールアドレス

【お願い】お客様番号は、受験番号

申込者氏名・生年月日は 生徒本人 でお願ひします。

申込者メールアドレスは、「保護者」メールアドレスでお願ひします。

委託者ロゴ ○×株式会社

Web口座振替契約受付サービス

ご利用案内 > 基本情報入力 > 入力内容確認 > メール送信

✓ 入力内容確認

入力内容をご確認ください。  
委託者名：テスト株式会社  
お客様番号：000009999999999

<input type="checkbox"/> 申込者氏名(漢字)	ですと 太郎
<input type="checkbox"/> 申込者氏名(カナ)	テスト タロウ
<input type="checkbox"/> 申込者生年月日	1985年11月27日
<input type="checkbox"/> 申込者メールアドレス	test12345@nekonet.co.jp

※ 注意事項

当画面を印刷、もしくはスクリーンショットを取得してください。

※印刷に関する注意事項 → **P8へ**  
※メール受信についての注意

上記内容で間違いなければ、「メール送信」ボタンをクリックしてください。

戻る 印刷 **メール送信**

MUFG  
三菱UFJファクター株式会社

Copyright (C) Yamato System Development Co.,Ltd All Rights Reserved

- ◆ 入力内容を確認し、【メール送信】で「メール送信完了」画面へ進むと共に、金融機関選択サイトをご案内するメールが2通送信されます。
  - ・1通目：金融機関選択サイトログインURLと、ログインに必要なお客様番号
  - ・2通目：ログインパスワード

**P5へ**  
**P6へ**

委託者ロゴ ○×株式会社

Web口座振替契約受付サービス

ご利用案内 > 基本情報入力 > 入力内容確認 > メール送信

✉ メールを送信しました

「金融機関選択サイト」をご案内するメールを2通送信しました。  
(1通目：金融機関選択サイトURLとログインする為のお客様番号、2通目：ログインパスワード)

- 1.メール内のURLをクリックして金融機関選択サイトへ接続します。
- 2.1通目に記載されているログインする為のお客様番号、2通目に記載されているログインパスワードでログインします。
- 3.画面の案内に則って、手続を進めてください。

この画面では、手続はまだ完了していません。

閉じる

 MUFG  
三菱UFJファクター株式会社

Copyright (C) Yamato System Development Co.,Ltd All Rights Reserved

委託者ロゴ ○×株式会社

Web口座振替契約受付サービス

ご利用案内 > 基本情報入力 > 入力内容確認 > メール送信

✉ メール送信エラー

システムエラーのため、金融機関選択サイトをご案内するメールを送信できませんでした。  
お手数ですが、再度、最初からお手続きいただけますよう、お願いいたします。

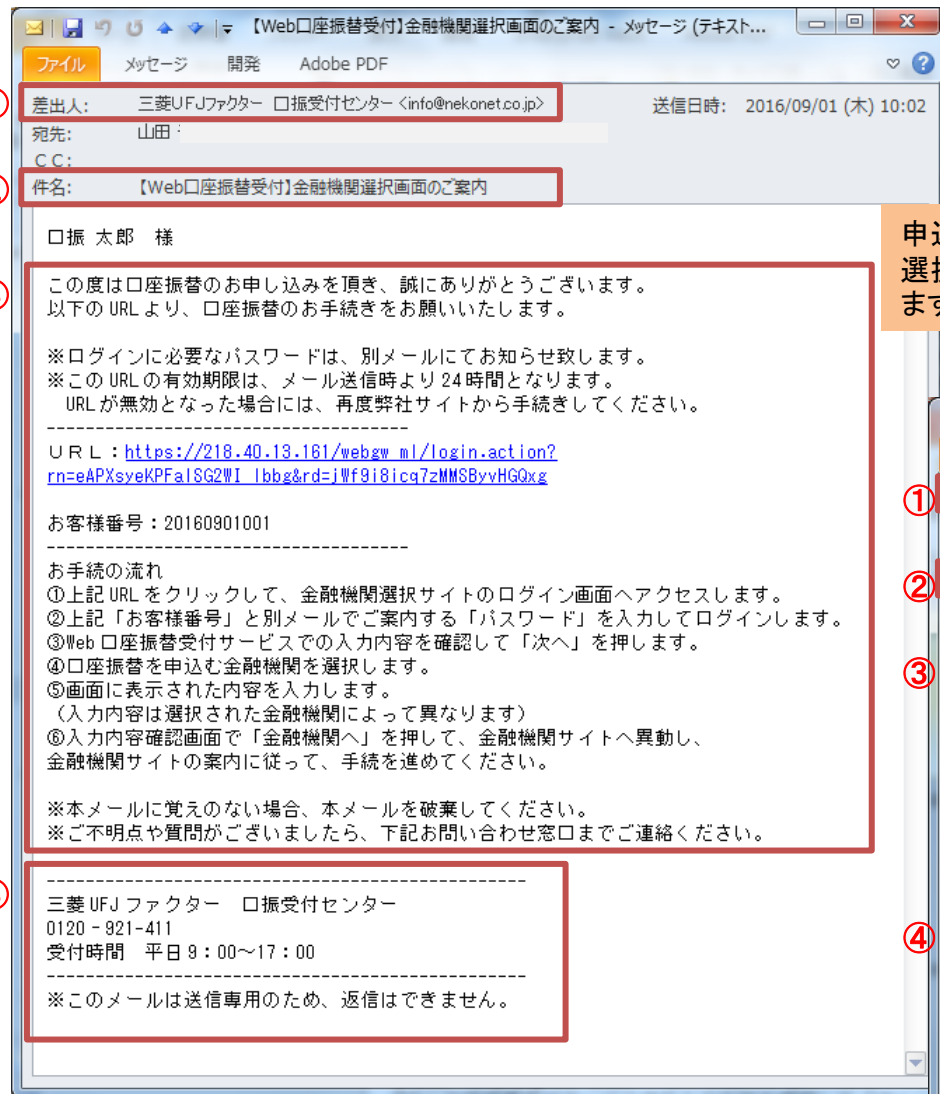
閉じる

 MUFG  
三菱UFJファクター株式会社

Copyright (C) Yamato System Development Co.,Ltd All Rights Reserved

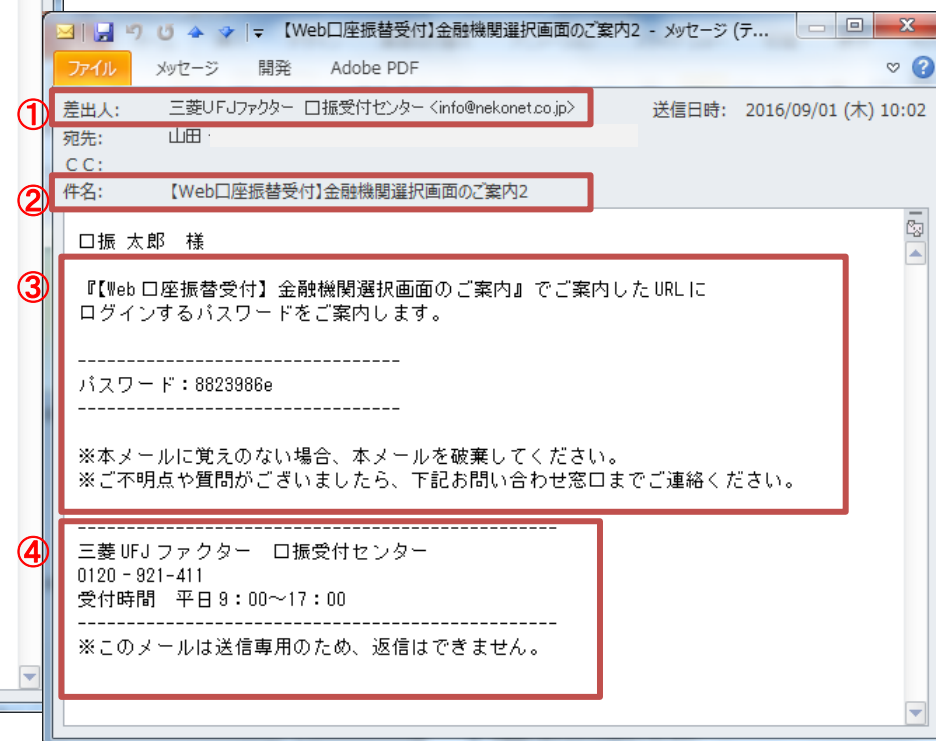
## 金融機関選択画面ログインURLご案内

◆ 金融機関サイトをご案内するメールです。(2通送信されます)



申込者のメールソフトによっては(特に「Gmail」の場合)、1通目の金融機関選択画面ご案内メールが「迷惑メールフォルダ」に保存される場合があります。

## 金融機関選択画面ログインパスワードご案内







## ◆ 画面印刷の注意事項

委託者ロゴ ○×株式会社

Web口座振替契約受付サービス

### 印刷に関する注意事項

#### 画像や罫線が印刷できない場合：

当サイトは、画像・表を使用していますが、お使いのブラウザによっては、画像・罫線などが正しく印刷できない場合があります。

その場合は、お手数ですが設定を変更していただき、印刷してください。

(例：Internet Explorer11 の場合 右上の歯車アイコン→印刷→ページ設定→「背景の色とイメージを印刷する」)

#### 画面の端が切れて印刷できない場合：

当サイトは横幅740ピクセルで作られています。

ブラウザの設定によっては、正しく印刷できない場合がありますので、印刷の設定を変更して印刷してください。

(例：Internet Explorer11 の場合 右上の歯車アイコン→印刷→ページ設定→「余白」)

### スマートフォンをご利用の場合

スマートフォンをご利用の場合は、画面スクリーンショットの取得もしくは入力された情報のメモをお願い致します。

※スクリーンショットの撮り方につきましては、各端末の操作に従ってください。

● 閉じる



三菱UFJファクター株式会社

Copyright (C) Yamato System Development Co.,Ltd All Rights Reserved

## ◆ 金融機関選択サイトをご案内するメールを受信するに当たっての注意事項

委託者ロゴ ○×株式会社

Web口座振替契約受付サービス

### メールを受信するために

#### ドメイン指定受信設定およびURL付きメール拒否解除について

お使いのスマートフォンの迷惑メール設定によっては、「Web口座振替受付サービス」で送信するメールが届かない可能性があります。

#### ドメイン指定受信設定：

メール受信拒否設定のドメイン指定解除を行います。この設定をすることでメールを受け取れるようになります。

#### URL付きメール拒否解除：

「Web口座振替受付サービス」でお送りするメールの本文にはURLが含まれております。

そのため、URL付きメール拒否機能を使用している場合、URL付きメール拒否解除することによりメールを受け取れるようになります。

メールが届かない場合は、今一度、上記の設定をご確認いただけますようお願いいたします。

また、パソコンやスマートフォンのWebメールを使用して「Web口座振替受付サービス」へ登録頂く場合は、メールフォルダの「迷惑メール」の確認をお願いします。

なお、設定方法の詳細や携帯電話の操作方法については、携帯電話各社またはメーカーにお問い合わせください。

● 閉じる



三菱UFJファクター株式会社

Copyright (C) Yamato System Development Co.,Ltd All Rights Reserved

## システムメンテナンス

予期せぬエラーが発生しました。  
恐れ入りますが、もう一度最初からお手続きをやり直してください。

閉じる

Copyright (C) Yamato System Development Co., Ltd All Rights Reserved

## セッションタイムアウト

セッションの有効期限が切れております  
恐れ入りますが、もう一度最初からお手続きをやり直してください。

閉じる

Copyright (C) Yamato System Development Co., Ltd All Rights Reserved

## 不正な操作を検知しました

不正な操作が行われました。  
恐れ入りますが、もう一度最初からお手続きをやり直してください。

閉じる

Copyright (C) Yamato System Development Co., Ltd All Rights Reserved

加盟店ロゴ 加盟店名

---

## ログイン

ログインしてください。  
お客様番号を入力してください。  
パスワードを入力してください。

お客様番号:

パスワード:

ログイン

メールで案内されたお客様番号とパスワードを入力します。

◆ 金融機関サイトログイン画面とログイン後の確認画面です。

加盟店ロゴ 加盟店名

---

## お客様情報確認

以下の情報に誤りがなければ、『次へ』ボタンを押して、申込手続きを開始してください。

お客様番号	12345678901234567890
契約者氏名	大和 太郎
メールアドレス	taro.yamato@sample.co.jp

中止する

次へ

P13へ

P11へ

◆ 口座振替を申込み金融機関を選択します。

**加盟店ロゴ** 加盟店名

[お客様情報確認](#) > 金融機関選択

## 金融機関選択

ご利用になる金融機関を選択してください。

<a href="#">みずほ銀行</a>	}	選択
<a href="#">三菱東京UFJ銀行</a>		
<a href="#">三井住友銀行</a>		
<a href="#">りそな銀行</a>		
<a href="#">埼玉りそな銀行</a>		

上記以外の金融機関をご利用になる場合、金融機関の種別を選択してください。

<a href="#">地方銀行</a>	}	→
<a href="#">信用金庫</a>		
<a href="#">ゆうちょ銀行・その他</a>		

[戻る](#) [中止する](#) [P13へ](#)

**加盟店ロゴ** 加盟店名

[お客様情報確認](#) > 金融機関選択

## 金融機関選択

ご利用になる金融機関を選択してください。

[あ行](#) [か行](#) [さ行](#) [た行](#) [な行](#) [は行](#) [ま行](#) [や行](#) [ら行](#) [わ行](#) [英字](#)

<a href="#">愛知銀行</a>	}	選択
<a href="#">青森銀行</a>		
<a href="#">秋田銀行</a>		
<a href="#">足利銀行</a>		
<a href="#">阿波銀行</a>		
<a href="#">伊予銀行</a>		
<a href="#">岩手銀行</a>		
<a href="#">愛媛銀行</a>		
<a href="#">大分銀行</a>		
<a href="#">徳島銀行</a>		
<a href="#">高松銀行</a>		
<a href="#">高知銀行</a>		
<a href="#">香川銀行</a>		

[戻る](#) [中止する](#) [P13へ](#)

◆ 選択した金融機関の口座情報を入力します。  
(入力項目は金融機関によって異なります)

加盟店ロゴ

加盟店名
  
  

お客情報確認 > 金融機関選択 > 口座情報入力

---

## 口座情報入力

お引落口座の情報を入力し、『次へ』ボタンを押してください。  
以下の入力項目については、キャッシュカードまたは通帳をご参照ください。

店番号を入力してください。  
口座番号を入力してください。  
口座名義人を入力してください。

金融機関名	三菱東京UFJ銀行		
店番号	<input type="text"/>	半角数字3桁 例) 123	
預金種別	普通 <input type="button" value="v"/>		
口座番号	<input type="text"/>	半角数字7桁 例) 1234567	
口座名義人	<input type="text"/>	<input type="text"/>	全角カタカナ 例) ヤマト タロウ

→

P14へ

加盟店ロゴ

加盟店名
  
  

お客情報確認 > 金融機関選択 > 口座情報入力 > 入力内容確認

---

## 入力内容確認

以下の内容でよろしければ、『金融機関へ』ボタンを押して、金融機関のお申込画面に進んでください。  
訂正する場合は、『戻る』ボタンを押してください。  
※ブラウザの戻るボタンは使用しないでください。

お客様番号	12345678901234567890		
契約者氏名	大和 太郎		
メールアドレス	taro.yamato@sample.co.jp		

金融機関名	三菱東京UFJ銀行		
店番号	123		
預金種別	普通		
口座番号	1234567		
口座名義人	ヤマト タロウ		

これより先は、三菱東京UFJ銀行サイトへ遷移します。  
三菱東京UFJ銀行サイトで登録を完了させるには、最後に必ず「取納機関に戻る」ボタンを押してください。  
押さなかった場合、お手続き内容が弊社に伝わらず、口座振替のお手続きが完了しません。

→

P14へ

**加盟店ロゴ** 加盟店名

お客様情報確認 > 金融機関選択 > □座情報入力 > 入力内容確認 > 完了

---

**完了**

---

□座振替の申込お手続きが完了しました。

- ◆ 金融機関で手続完了後(金融機関サイトで「収納企業へ戻る」等ボタン押下後)に表示される画面です。
- ◆ 正常完了の旨をメールでご案内します。  
(利用者のブラウザ操作によっては、メール送信されない場合があります)

**加盟店ロゴ** 加盟店名

中止確認 > 中止

---

**中止**

---

□座振替の申込お手続きを中止しました。  
再受付の必要がある場合には、お手数ですが、案内メールの発行からやり直してください。

- ◆ 金融機関選択画面、金融機関サイトで「中止」ボタンを押下された場合に表示される画面です。

**加盟店ロゴ** 加盟店名

エラー

---

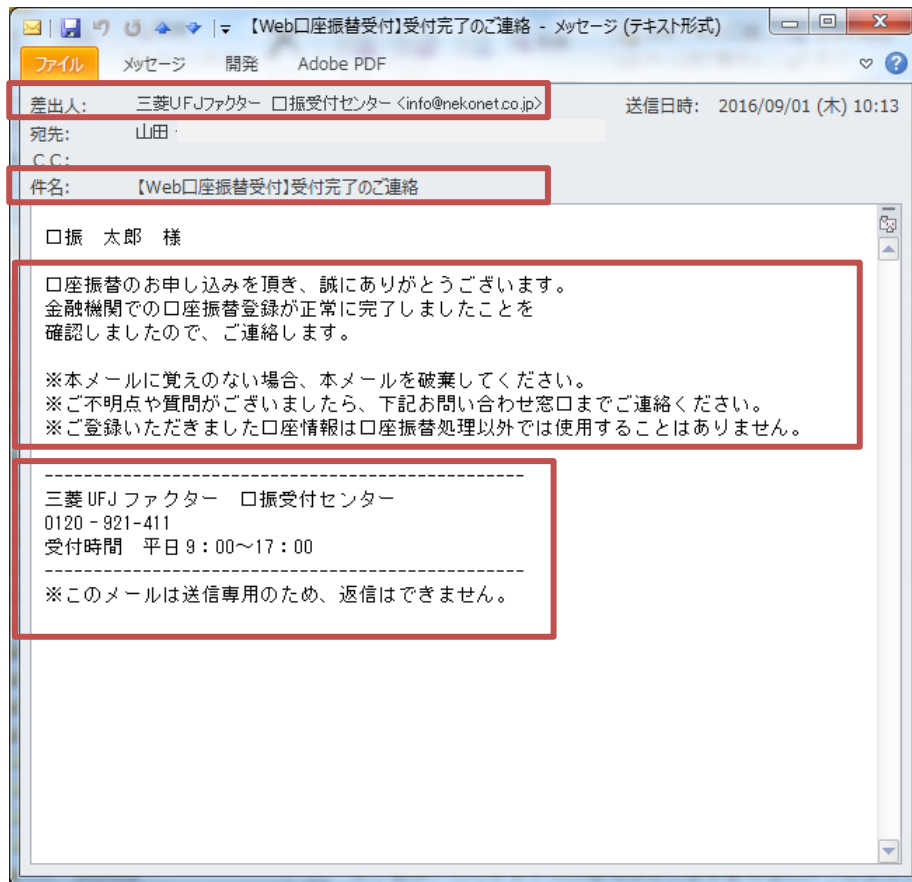
**エラー**

---

□座振替の申込お手続き中にエラーが発生しました。  
お手数ですが、案内メールの発行からやり直してください。

- ◆ 金融機関選択画面、金融機関サイトでエラーが発生した場合に表示される画面です。

## 口座振替受付完了のご案内



◆ 金融機関で正常に完了した旨をご案内するメールです。

## 委託者ロゴ

○×株式会社

Web口座振替契約受付サービス

注意事項説明

### ご利用可能金融機関

- ・三菱東京UFJ銀行
  - ・みずほ銀行
  - ・三井住友銀行
  - ・りそな銀行/埼玉りそな銀行
  - ・じぶん銀行
  - ・ジャパンネット銀行
  - ・楽天銀行
  - ・住信SBIネット銀行
  - ・ソニー銀行
  - ・セブン銀行
  - ・イオン銀行
  - ・ゆうちょ銀行
  - ・地方銀行
  - ・信用金庫
- [→詳細はこちら](#)

### お手続きの流れ

#### お申込みから口座登録までの流れ

##### STEP1 基本情報入力

お申込者（口座名義人）の氏名、生年月日、メールアドレスを入力します。



##### STEP2 メール受信

入力したメールアドレスに金融機関選択サイトのURLとパスワードのメールが2通届きます。



##### STEP3 金融機関選択

金融機関選択サイトにログイン後、金融機関の選択、口座情報を入力します。  
※金融機関サイトへは別ウィンドウで遷移します。



##### STEP4 金融機関サイトでの手続き

各金融機関の案内に従ってお手続きしてください。（預金通帳が必要な場合があります）

確認旧機関によっては、最後の完了画面で「収納機関へ戻る」等のボタンが表示されていますので、必ずボタンを押してください。押さないでブラウザを閉じて（「×」を押下して）しまいますと、正常に完了しませんので、ご注意ください。



##### STEP5 登録完了

正常に完了しましたら、登録完了メールがご登録頂いたメールアドレスに届きます。

### 個人情報保護方針

当社（収納機関）は、「Web口座振替契約受付サービス」のお申し込みをいただく際にお申込者（口座名義人）よりご提供いただく個人情報につきましては、以下の通り個人情報の保護に関する法律（平成15年法律第57号。以下「個人情報保護法」という。）をはじめとする個人情報に関する法令およびその他の規範を遵守します。

個人情報保護方針の内容に同意する

### 注意事項

- 3.各セッションにおいて、15分操作されない場合はタイムアウトになりますので、ご注意ください。
- 4.ブラウザの戻る、進む、再読み込みボタンは使用しないでください。必ず画面内のボタンを使用してください。
- 5.当サイトは三菱UFJファクター株式会社、口座情報入力サイトはヤマトシステム開発株式会社が運営しています。

注意事項の内容に同意する

閉じる

次へ

  
三菱UFJファクター株式会社

Copyright (C) Yamato System Development Co., Ltd All Rights Reserved



## 委託者ロゴ

○×株式会社

Web口座振替契約受付サービス

基本情報入力

基本情報入力

お申込者（口座名義人）の情報を入力してください。  
※口座名義人ご本人の情報を入力してください。  
※氏名がアルファベット表記の方は、全角アルファベットで申込者氏名（漢字）を入力してください。

※[当サイトで使用できない文字について](#)

・申込者氏名(漢字) 姓を入力してください。

□ お客様番号【必須】

半角数字  
収納機関（お申し込み先）から指定された番号を入力してください

□ 申込者氏名(漢字)【必須】

山田  
太郎  
漢字

□ 申込者氏名(カナ)【必須】

ヤマダ  
タロウ  
全角カナ

□ 申込者生年月日【必須】

年 月 日

□ 申込者メールアドレス【必須】

同一のアドレスを再入力してください

戻る

次へ

MUFG  
三菱UFJファクター株式会社

Copyright (C) Yamato System Development Co.,Ltd All Rights Reserved

## 委託者ロゴ

○×株式会社

Web口座振替契約受付サービス

入力情報確認

✓ 入力内容確認

入力内容をご確認ください。  
委託者名：テスト株式会社  
お客様番号：00000999999999

□ 申込者氏名(漢字)

ですと 太郎

□ 申込者氏名(カナ)

テスト タロウ

□ 申込者生年月日

1985年11月27日

□ 申込者メールアドレス

test12345@nekonet.co.jp

もしくはスクリーンショットを  
い。  
[注意事項  
についての注意](#)

ければ、「メール送信」ボタンをクリックしてください。

戻る

メール送信

MUFG  
三菱UFJファクター株式会社

Copyright (C) Yamato System Development Co.,Ltd All Rights Reserved

委託者ロゴ

○×株式会社

Web口座振替契約受付サービス

メール送信

✉ メールを送信しました

「金融機関選択サイト」をご案内するメールを2通送信しました。

（1通目：金融機関選択サイトURLとログインする為のお客様番号、2通目：ログインパスワード）

- 1.メール内のURLをクリックして金融機関選択サイトへ接続します。
- 2.1通目に記載されているログインID、2通目に記載されているログインパスワードでログインします。
- 3.画面案内に則って、手続を進めてください。

この画面では、手続きはまだ完了していません。

● 閉じる

 MUFG

三菱UFJファクター株式会社

Copyright (C) Yamato System Development Co.,Ltd All Rights Reserved